

Moje auto? W porządku!

Zadowolenie z samochodu nie oznacza, że nie zdajemy sobie sprawy z jego wad

W każdej kategorii samochodów mógł uzyskać maksymalnie 100 pkt. Nasi respondenci najwyżej ocenili niezawodność posiadanych aut – 88 pkt można przełożyć na szkolną ocenę 4 z plusem. Ale wysoka nota nie oznacza, że użytkowane pojazdy były bezproblemowe – aż 45 proc. ankietowanych, którzy kupili swoje auta jako używane, miało z nimi problemy.

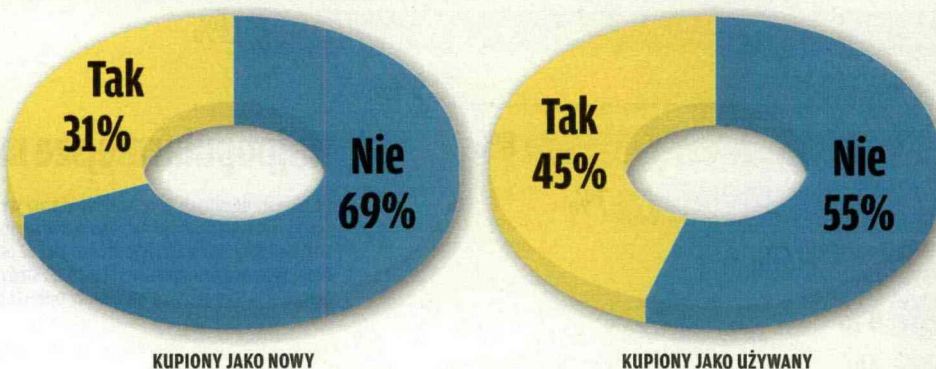
Najczęstszym powodem przymusowej wizyty w warsztacie była elektronika. Co ciekawe, dotyczy to również starszych pojazdów, w których nie jest ona specjalnie rozbudowana – tu respondenci zwracają uwagę na „psucie” auta przez ingerencje związane z niefachowym montażem instalacji LPG. Efekt? Udział aut zasilanych gazem w stosunku do zeszłego roku zmalał (szczegóły na str. XI).

Skoro auta nie psują się często, to dlaczego tak nisko oceniono koszty? Najważniejszy powód to wzrost cen paliw i części zamiennych wynikający z umacniania się złotówki.



Czy byłyby problemy z samochodem?

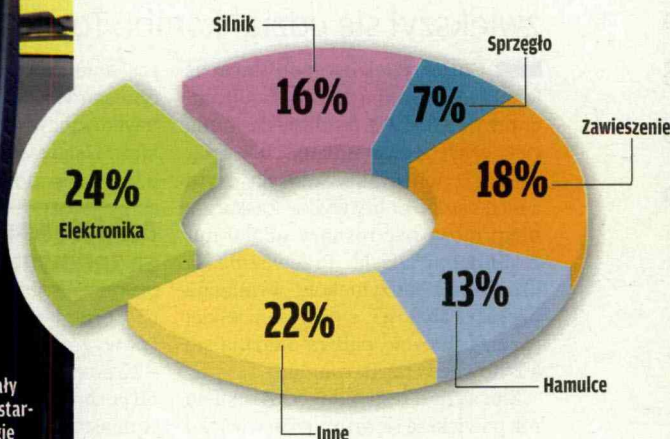
Kupił nowe auto, bo nie mam czasu jeździć do mechanika – to bardzo częsta argumentacja przy zakupie nowego pojazdu w salonie. Niestety, aż 31 proc. respondentów miało problem z samochodem, który był jeszcze na gwarancji



Zawiodła elektronika? Mały warsztat może już nie wystarczyć, a usługi ASO są drogie












Uwaga, usterka!

Największe problemy w autach niezmiennie od lat powoduje elektronika. Aż 18-procentowy udział zawieszenia w ogólnej liczbie awarii to efekt bardzo złego stanu polskich dróg. Co ciekawe, respondenci nie skarżą się nawet na niską trwałość zawieszek, tylko na drogowców...



Miejsce	Model samochodu
1	Audi A6/S6 (1997-2005)
2	Mazda 6 (2005-08)
3	Volvo S40/V40 (1995-2003)
4	Toyota Avensis I (1997-2000)
5	Kia cee'd (od 2006)
6	Skoda Octavia II (od 2004)
7	BMW serii 3 E46 (1998-2005)
8	Renault Scénic/Gr. (od 2001)
9	Volkswagen Golf V (2003-08)
10	Audi A4/S4 B5 (1994-2001)
11	Honda Civic (2001-05)
12	Ford Mondeo (2001-07)
13	Ford Focus (od 2005)
14	Seat Leon I (2000-06)
15	Opel Omega B (1994-2003)
16	Toyota Avensis II (2000-08)
17	Toyota Corolla IX (2001-07)
18	Ford Focus I (1998-2005)
19	VW Passat IV (1996-2005)
20	Opel Vectra C (2002-08)
21	Ford Mondeo (1993-2001)
22	Toyota Corolla VIII (1997-2001)
23	Fiat Stilo (2002-08)
24	Skoda Octavia I/Tour (od 1997)
25	VW Golf IV (1998-2003)
26	Fiat Grande Punto (od 2005)
27	Opel Astra III (od 2005)
28	Renault Laguna II (2000-07)
29	Alfa Romeo 156 (1997-2006)
30	Renault Mégane II (2002-08)
31	Peugeot 307/CC (2001-08)
32	Opel Vectra B (1995-2002)
33	Toyota Yaris (1998-2005)
34	Opel Astra II/Classic (od 1998)
35	Citroën Xsara (1997-2005)
36	Fiat Bravo/Brava (1995-2002)
37	Renault Clio II (od 1998)
38	Skoda Fabia I (2000-07)
39	Renault Mégane I (1996-2006)
40	Renault Thalia (2001-06)
41	Nissan Almera (2000-08)
42	Peugeot 206/CC (od 1998)
43	Fiat Punto II (od 1999)
44	Opel Corsa C (2000-07)
45	Opel Astra I/Classic (1994-2002)
46	Fiat Panda (od 2003)
47	Daewoo Lanos (1997-2008)
48	Skoda Felicia (1995-2001)
49	Daewoo Matiz (1998-2008)
50	Fiat Seicento/600 (1998-2008)

RANKING GŁÓWNY TOP 50 - POZYCJE W POSZCZEGÓLNYCH KATEGORIACH

Napęd samochodu	Zawieszenie	Prowadzenie	Układ hamulcowy	Praktyczność (użyteczność) samochodu	Przestronność i komfort wnętrza	Jakość pracy podstawowych podzespołów samochodu	Jakość wykończenia wnętrza	Poziom niezawodności	Koszty utrzymania	Punkcja Maks. 100 pkt
										
4	4	6	4	7	2	6	2	30	50	88,94
9	14	10	16	4	3	2	5	4	41	88,63
11	15	13	7	11	12	10	4	9	32	88,25
5	9	18	25	14	8	4	8	3	22	88,21
12	34	9	1	5	4	19	15	7	14	88,11
15	16	14	20	2	14	7	28	8	11	87,75
2	10	4	3	41	20	9	1	19	49	86,94
14	19	35	6	1	5	13	11	26	33	86,94
10	8	3	11	25	15	3	7	21	43	86,89
1	7	12	17	29	29	1	3	17	46	86,74
7	28	11	29	23	18	5	10	2	20	86,67
24	6	7	26	8	6	25	13	37	44	86,36
29	1	2	19	19	22	31	26	13	27	86,27
6	17	8	14	34	26	8	19	10	17	86,25
19	3	26	27	3	1	11	16	42	47	86,11
8	5	27	12	13	16	17	21	18	34	85,95
25	13	20	23	26	23	26	6	6	30	85,67
26	2	5	34	22	25	27	20	20	29	85,59
13	11	25	21	6	9	14	25	33	45	85,59
18	31	21	18	12	10	16	18	24	24	85,51
27	23	24	15	9	13	28	24	28	28	85,03
28	18	19	35	33	36	12	12	1	15	84,85
20	24	22	24	18	17	32	30	32	23	84,33
16	30	32	31	10	34	21	33	11	5	84,31
23	26	16	10	28	33	15	22	31	26	84,27
21	25	17	8	36	27	22	35	25	16	84,19
34	21	15	13	35	30	30	14	15	31	84,02
17	12	34	9	17	7	20	23	50	48	84,00
3	29	1	2	46	24	18	9	47	40	83,94
22	27	30	5	16	21	23	31	44	39	83,59
36	39	23	32	20	11	33	17	48	38	82,31
35	36	28	37	15	19	35	32	41	25	82,08
31	32	36	36	42	41	34	38	5	3	81,49
41	33	33	40	27	35	37	27	23	19	80,83
37	22	38	30	21	31	40	41	43	35	80,66
33	42	29	43	32	28	42	43	38	6	80,16
30	37	39	33	43	38	44	34	27	18	80,12
40	38	31	45	30	37	29	40	29	21	80,02
39	35	43	28	24	32	39	36	49	37	79,58
32	20	44	42	40	46	41	44	12	10	79,55
42	43	40	22	37	42	24	39	16	42	79,52
44	40	37	38	44	40	43	29	46	36	77,48
38	45	42	41	39	39	46	46	45	12	77,31
45	44	41	44	47	43	38	37	40	13	77,02
46	41	47	46	31	45	48	42	35	4	75,95
43	47	45	39	48	48	36	45	36	7	75,51
47	46	46	49	45	47	45	49	14	8	74,43
49	48	50	50	38	44	47	48	34	9	73,23
50	49	48	47	49	49	49	47	22	1	71,94
48	50	49	48	50	50	50	50	39	2	68,77